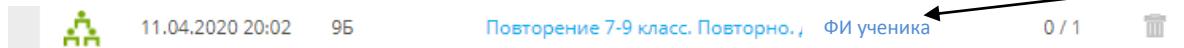


## Проблема отставших/неуспевающих в ЯКласс (дистанционное обучение)

- 1) Не все обучающиеся приступили к назначенным работам.
- 2) Есть неуспевающие обучающиеся.

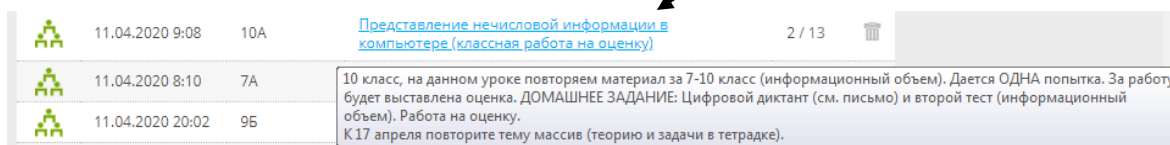
### Можно ПОВТОРНО назначать работы.

Чтобы не запутаться в назначенных работах, в теме проверочной можно добавить ФИ ученика

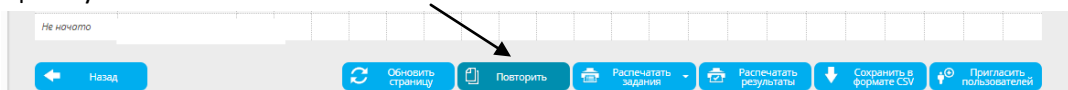


### Как быстро продублировать работу для отставших обучающихся:

- 1) Щелкнуть на тему работы, которую хотите продублировать



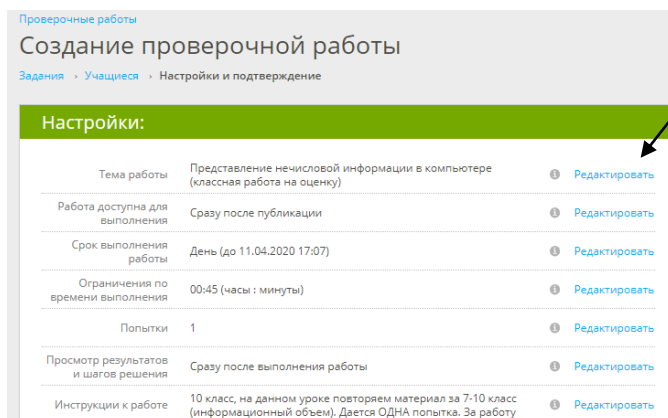
- 2) Щелкнуть по кнопке ПОВТОРИТЬ



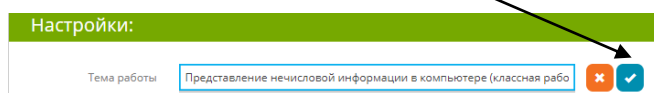
- 3) Следующий экран (перечислены пункты задания): кнопка ПРОДОЛЖИТЬ

- 4) Выбрать класс и ученика/учеников

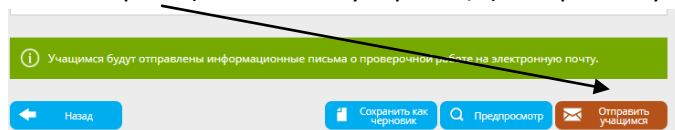
- 5) Настроить параметры работы, щелкая по кнопке РЕДАКТИРОВАТЬ,



при завершении редактирования – синей кнопке.



Завершение настроек (в самом низу страницы): Отправить учащимся



Уважаемые коллеги,

в каждом классе есть ученики, которые по каким-то причинам не приступили к работе в ЯКласс (назначенные проверочные).

Можно за 5 минут назначить повторно работу только для отставших ребят.

В файле в картинках за 5 шагов показано решение проблемы.